



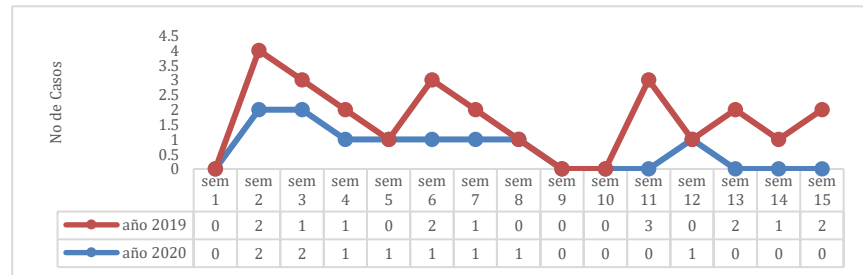
INFORME DE  
EVENTO



# DESNUTRICIÓN AGUDA, MODERADA Y SEVERA EN MENORES DE 5 AÑOS.

Periodo epidemiológico III. Popayán 2020

 **11** **No. DE CASOS**








¿Cómo se Comporta el Evento?



**73,1 %**

*Comportamiento de la notificación semanal de desnutrición Aguda, Moderada y Severa en menores de 5 años, semana epidemiológica 1 a la 15 año 2019 vs 2020*

## Variables de interés.

 Niños	 Niñas	 Desnutrición aguda moderada	 Pertenencia étnica	 Área de ocurrencia
<b>36,4 % (4)</b>	<b>63,6 % (7)</b>	<b>66,6% (7)</b>	<b>90,9% (10 mestizo)</b>	<b>9,9 % (10 cabecera)</b>

**Comportamiento variable de interés**



# Boletín EPIDEMIOLOGICO

SECRETARÍA DE SALUD MUNICIPAL



Creo en  
**POPAYÁN**



Afiliación al  
SGSSS

90,9% (10  
subsidiado)



Crecimiento y  
desarrollo

81,9 % (9)



Niños hospitalizados

0 %



Mediana de edad  
gestacional al nacimiento

30,4



Mediana peso al nacer

2760 gr



Perímetro braquial  
< 11,5

18,2 % (2)

**JULY ADRANA BENAVIDES GILÓN**  
Área Vigilancia en Salud Pública  
Secretaría de Salud Municipal de Popayán